



Em cumprimento do nº 5 do Aviso nº05/2019 de 30 de Agosto 2019, do Banco Nacional de Angola e após análise e aprovação pela Assembleia Geral, procedemos a publicação do Relatório e Contas referências ao exercício de 2023

BALANÇO EM 31 DE DEZEMBRO DE 2023 E DE 2022

Un: Milhares de Kwanzas

ACTIVO	Ativo Líquido 31-12-2023	Ativo Líquido 31-12-2022 reexpresso	PASSIVO E FUNDOS PRÓPRIOS	31-12-2023	31-12-2022 reexpresso
Caixa e disponibilidades em bancos centrais	174 287 531	169 117 088	Recursos de bancos centrais e de outras instituições de crédito	47 271 671	15 570 799
Disponibilidades em outras instituições de crédito	26 632 376	18 533 483	Recursos de clientes e outros empréstimos	833 683 168	706 033 041
Aplicações em bancos centrais e em outras instituições de crédito	7 095 531	18 779 856	Responsabilidades representadas por títulos	-	-
Activos financeiros ao justo valor através de resultados	15 648 956	28 479 590	Provisões	13 701 937	11 028 238
Investimentos detidos até à maturidade	377 486 488	236 663 102	Passivos por impostos correntes	-	-
Crédito a clientes	277 701 458	246 896 937	Outros passivos	11 775 167	14 349 479
Activos não correntes detidos para venda	29 163 799	28 924 824			
Outros activos tangíveis	39 585 905	39 625 643			
Activos intangíveis	997 088	14 604			
Investimentos em filiais, associadas e empreendimentos conjuntos	7 884 182	6 800 449	Total do Passivo	906 431 943	746 981 557
Activos por impostos correntes	1 834 958	1 540 837			
Activos por impostos diferidos	-	-	Capital Social	30 000 066	30 000 066
Outros activos	36 673 761	36 193 888	Prémios de emissão	-	-
			Acções próprias	-	-
			Reservas de reavaliação	(1 391 353)	2 628 175
			Outras reservas e resultados transitados	47 927 044	34 773 385
			Resultado líquido individual do exercício	12 024 333	17 187 118
			Total dos Fundos Próprios		
			Total dos Fundos Próprios	88 560 090	84 588 744
TOTAL DO ACTIVO	994 992 033	831 570 301	TOTAL DO PASSIVO E FUNDOS PRÓPRIOS	994 992 033	831 570 301

Presidente da Comissão Executiva

Dr. Teodoro da Paixão Franco

Directora de Contabilidade


Eva de Carvalho Moraes

DEMONSTRAÇÃO DE RESULTADOS EM 31 DE DEZEMBRO DE 2023 E DE 2022

Un: Milhares de Kwanzas

DESCRIÇÃO	2023	2022 reexpresso
Juros e rendimentos similares calculados pelo método da taxa de juro efectiva	99 034 260	71 528 682
Juros e rendimentos similares não calculados pelo método da taxa de juro efectiva	0	0
Juros e encargos similares	(31 193 037)	(29 543 344)
MARGEM FINANCEIRA	67 841 223	41 985 338
Rendimentos de serviços e comissões	14 877 015	13 504 037
Encargos com serviços e comissões	(4 044 938)	(3 932 799)
Resultados de activos financeiros ao justo valor através de outro rendimento integral	-	-
Resultados de activos financeiros ao custo amortizado	-	-
Resultados cambiais	2 135 334	4 042 457
Outros resultados de exploração	(2 086 355)	(946 690)
PRODUTO DA ACTIVIDADE BANCÁRIA	78 722 279	54 652 343
Custos com o pessoal	(30 891 831)	(24 083 149)
Fornecimentos e serviços de terceiros	(20 004 216)	(15 564 239)
Depreciações e amortizações do exercício	(5 813 177)	(3 949 559)
Provisões líquidas de anulações	694 729	240 212
Imparidade para crédito a clientes líquida de reversões e recuperações	(6 324 709)	1 290 843
Imparidade para outros activos financeiros líquida de reversões e recuperações	(2 944 394)	2 145 852
Imparidade para outros activos líquida de reversões e recuperações	-	-
Resultado de filiais, associadas e empreendimentos conjuntos	1 393 232	2 454 815
RESULTADO ANTES DE IMPOSTOS DE OPERAÇÕES EM CONTINUAÇÃO	14 831 913	17 187 118
Encargos sobre o resultado		
Correntes	(2 806 320)	-
Diferidos	-	-
RESULTADO APÓS IMPOSTOS DE OPERAÇÕES EM CONTINUAÇÃO	12 025 593	17 187 118
Resultado de operações descontinuadas e/ou em descontinuação	(1 260)	-
RESULTADO LÍQUIDO DO EXERCÍCIO	12 024 333	17 187 118

Presidente do Comissão Executiva



Dr. Teodoro da Paixão Franco

Directora de Contabilidade



Eva de Carvalho Morais

INVENTÁRIO DE TÍTULOS E PARTICIPAÇÕES FINANCEIRAS EM 31 DE DEZEMBRO DE 2023 E 2022

2023

Um Milhar de Kwanzas

Natureza e espécie dos títulos	Emissor	Domicílio	Actividade	Indexador	Taxa de Juros	Valor Nominal	Custo de aquisição	Premio Desconto Corrido	Proveito a Receber	Imparidade	Valor do Balanço
Obrigação do Tesouro em Moeda Nacional Não Reajustáveis	Estado	Angola	Governo	n.a	18,51%	326 801 156	298 502 475	13 244	12 944 343	(4 561 878)	306 898 184
Indexados ao Dolares dos Estados Unidos	Estado	Angola	Governo	USD	7,42%	4 898 000	4 622 952	74 976	451 919	(75 810)	5 074 037
Obrigação do Tesouro em Moeda Estrangeira(USD)	Estado	Angola	Governo	n.a	5,81%	79 600 000	65 972 480	0	517 999	(976 213)	65 514 266
13030. Títulos Mantidos Até ao Vencimento						411 299 156	369 097 908	88 220	13 914 261	(5 613 901)	377 486 488

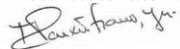
2022

Natureza e espécie dos títulos	Emissor	Domicílio	Actividade	Indexador	Taxa de Juros	Valor Nominal	Custo de aquisição	Premio Desconto Corrido	Proveito a Receber	Imparidade	Valor do Balanço
Obrigação do Tesouro em Moeda Nacional Não Reajustáveis (reexpresso)	Estado	Angola	Governo	n.a	16,70%	215 467 935	196 029 667	2 841 090	6 961 993	(2 365 932)	203 466 818
Indexados ao Dolares dos Estados Unidos	Estado	Angola	Governo	USD	7,42%	16 553 084	14 892 670	748 507	237 628	(218 065)	15 660 740
Obrigação do Tesouro em Moeda Estrangeira(USD)	Estado	Angola	Governo	n.a	5,00%	24 874 661	17 583 853	0	119 044	(167 353)	17 535 544
13030. Títulos Mantidos Até ao Vencimento						256 895 680	228 506 190	3 589 597	7 318 665	(2 751 350)	236 663 102

Participações	Sede	Actividade	Moeda	Capital Social (em milhares)	% de Participação	2023	2022 reexpresso
Participações Financeiras							
EMIS-Empresa Interbancária de Serviços, S.A.	Luanda	Serviço Bancários	AKZ	1 116 812	3,08%	352 482	352 482
Bolsa de Valores e Derivativos de Angola	Luanda	Serviço Financeiros	AKZ	n.d.	0,95%	14 255	14 255
SOPRO'S - Sociedade Angolana de Promoção de Shoppings, S.A.	Luanda	Gestão e Exploração Shoppings	AKZ	5 640 000	8,00%	798 280	752 290
SOL Seguros	Luanda	Actividade Seguradora	AKZ	4 822 270	93,12%	6 778 433	6 128 693
EPG, S.A.	Luanda	Outros Serviços	AKZ	n.d.	n.d.	448 134	448 133
Inovadora Capital	Luanda	Serviços financeiros	AKZ	100 000	100,00%	388 003	0
						8 779 586	7 695 852
Participações em outras Sociedades no Estrangeiro							
Galliei,SGPS,S.A.	Lisboa	Serviço Financeiros	EUR	n.d.	n.d.	434 717	255 062
						434 717	255 062
Outros Investimentos no país							
Sodecom, S.A.		Outros Serviços	AKZ	50 000	10,00%	5 000	5 000
SOL Viagens		Agencia de Viagens	AKZ	1 100	0,00%	0	0
						5 000	5 000
						9 219 303	7 955 914

Participações	Moeda	Data de Referencia	Activo Líquido	Capital Proprio	Resultado Líquido	Valor do Balanço
Participações Financeiras						
Galliei,SGPS,S.A (*)	EUR	31.12.2014	434 838	51 416	(947)	-
EMIS-Empresa Interbancária de Serviços, S.A.	AKZ	31.12.2019	9 597 435	5 406 856	909 259	227 850,00
SOPRO'S - Sociedade Angolana de Promoção de Shoppings, S.A.	AKZ	31.12.2019	28 146 750	4 735 231	(347 923)	460 387,00
Sol Seguros	AKZ	31.12.2023	15 949 472	6 778 433	1 605 229	6 778 433,00
Inovadora Capital	AKZ	31.12.2023	612 298	388 002	(211 998)	388 003,00
BVDA -Bolsa de Valores e Derivativos de Angola	AKZ	n.d.	n.d.	n.d.	n.d.	-
Sodecom, S.A.	AKZ	31.12.2019	155 180	110 557	61 884	1 000,00
EPG,S.A	AKZ	n.d.	n.a.	n.a.	n.a.	28 509,00
						-
						7 884 182

Presidente da Comissão Executiva



Dr. Teodoro da Paixão Franco

Directora de Contabilidade



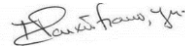
Eva de Carvalho Morais

MAPA DO MOVIMENTO DAS IMOBILIZAÇÕES INCORPÓREAS E CORPÓREAS EM 31 DE DEZEMBRO DE 2023 E DE 2022

Un. Milhares de Kwanzas

Descritivo	Saldo exercício 2022				Aumentos	Transferências	Alineações		Amortizações exercício	Saldo Final do exercício 2023			
	Valor bruto	Amortizações acumuladas	Imparidade Acumulada	Valor Líquido			Valor bruto	Amortizações		Valor bruto	Amortizações acumuladas	Imparidade Acumulada	Valor Líquido
Outros Activos Tangíveis													
Imóveis de Uso	36 657 166	(8 722 889)	-	27 934 277	29 333	-	-	-	(1 346 192)	36 686 499	(10 069 081)	-	26 617 418
Móveis Utensílios, Instalações	22 055 739	(16 021 695)	-	6 034 044	2 022 394	61 607	-	-	(2 425 229)	24 078 133	(18 446 924)	-	5 631 209
Imobilizações em Curso	4 845 959	-	(1 297 014)	3 548 945	2 050 698	(61 607)	-	-	-	6 896 657	-	(1 297 014)	5 599 644
	63 558 864	(24 744 584)	(1 297 014)	37 517 266	4 102 425	-	-	-	(3 771 421)	67 661 289	(28 516 005)	(1 297 014)	37 848 271
Activos Intangíveis													
Sistema de Tratamento automático de Dados	1 641 076	(1 626 472)	-	14 604	2 544 845	-	-	-	(1 562 361)	4 185 921	(3 188 833)	-	997 088
Transpasse	550 358	(550 358)	-	0	-	-	-	-	-	550 358	(550 358)	-	-
	2 191 434	(2 176 830)	-	14 604	2 544 845	-	-	-	(1 562 361)	4 736 279	(3 739 191)	-	997 088
Activos Sobre Direito de Uso													
Imóveis-Locações	3 880 634	(1 772 257)	-	2 108 377	-	-	131 497	(22 845)	(479 395)	4 012 131	(2 274 497)	-	1 737 634
	3 880 634	(1 772 257)	-	2 108 377	-	-	131 497	(22 845)	(479 395)	4 012 131	(2 274 497)	-	1 737 634
TOTAL	69 630 932	(28 693 671)		39 640 247	6 647 270	-	131 497	(22 845)	(5 813 177)	76 409 699	(34 529 693)	(1 297 014)	40 582 993

Presidente do Comissão Excutiva



Dr. Teodoro da Paixão Franco

Director de Contabilidade




Eva de Carvalho Morais

DEMONSTRAÇÃO DE FLUXOS DE CAIXA EM 31 DE DEZEMBRO DE 2023 E DE 2022

Un: Milhares de Kwanzas

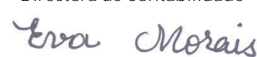
	31-12-2023	31-12-2022
FLUXOS DE CAIXA DAS ACTIVIDADES OPERACIONAIS		
Juros, comissões e outros proveitos equiparados recebidos	62 936 753	49 574 641
Juros, comissões e outros custos equiparados pagos	(27 412 009)	(30 594 732)
Pagamentos a empregados e fornecedores	(50 896 047)	(39 847 388)
Pagamentos e contribuições para fundos de pensões e outros benefícios	-	-
Outros resultados	10 881 056	12 667 005
Fluxos de caixa antes das alterações nos activos e passivos operacionais	(4 490 247)	(8 200 474)
(Aumentos)/Diminuições de activos operacionais:		
Aplicações em bancos centrais e em outras instituições de crédito	11 097 538	69 108 174
Activos financeiros ao justo valor através de resultados	-	-
Activos financeiros ao justo valor através do outro rendimento integral	11 947 404	(9 410 158)
Investimentos detidos até à maturidade	(128 528 237)	(113 839 614)
Crédito a clientes	(15 292 430)	(12 578 858)
Outros activos	(238 975)	951 100
Fluxo líquido proveniente dos activos operacionais	(131 712 896)	(73 314 562)
(Aumentos)/Diminuições de passivos operacionais:		
Recursos de bancos centrais e de outras instituições de crédito	35 828 931	(5 828 324)
Recursos de clientes e outros empréstimos	123 762 303	67 083 882
Outros passivos	(503 840)	3 804 070
Fluxo líquido proveniente dos passivos operacionais	159 087 394	65 059 628
Caixa líquida das actividades operacionais antes dos impostos sobre o rendimento	22 884 251	(16 455 408)
Impostos sobre o rendimento pagos	-	-
Caixa líquida das actividades operacionais	22 884 251	(16 455 408)
FLUXOS DE CAIXA DAS ACTIVIDADES DE INVESTIMENTO		
Aquisições de outros activos tangíveis, líquidas de alienações	(2 212 559)	(2 565 173)
Aquisições de activos intangíveis, líquidas de alienações	(2 544 845)	(474 650)
Aquisições de participações em filiais, associadas e empreendimentos conjuntos, líquidas de alienações	-	-
Caixa líquida das actividades de Investimento	(4 757 404)	(3 039 823)
FLUXOS DE CAIXA DAS ACTIVIDADES DE FINANCIAMENTO		
Aquisições de acções próprias, líquidas de alienações	-	-
Distribuição de dividendos	(4 023 558)	(4 144 717)
Pagamentos de passivos de locação	(833 953)	(835 673)
Emissão de responsabilidades representadas por títulos, líquida de reembolsos e compras	-	-
Emissão de passivos subordinados, líquida de reembolsos e compras	-	-
Caixa líquida das actividades de financiamento	(4 857 511)	(4 980 390)
Variação de caixa e seus equivalentes	13 269 336	(24 475 621)
Caixa e seus equivalentes no início do período	187 650 571	212 126 192
Caixa e seus equivalentes no fim do período	200 919 907	187 650 571

Presidente da Comissão Executiva



Dr. Teodoro da Paixão Franco

Directora de Contabilidade



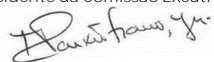
Eva de Carvalho Morais

DEMONSTRAÇÃO DE MUTAÇÃO DE FUNDOS PROPRIOS EM 31 DE DEZEMBRO DE 2023 E DE 2022

Un: Milhares de Kwanzas

	Capital	Premio de Emissão	Acções Proprias	Reservas de Reavaliação	Reserva Legal	Outras Reservas e Resultados		Resultado do Exercício	Total
						Transitados	Resultados Transitados		
Saldos em 31 de Dezembro de 2022 (reexpresso)	30 000 066	-	-	2 628 175	7 315 483	27 457 902	34 773 385	17 187 118	84 588 744
Alterações no período									
Correcções em exercícios anteriores	-	-	-	-	-	1 159 024	1 159 024	(1 168 925)	(9 901)
Reavaliação de ativos financeiros a justo valor por outro rendimento integral	-	-	-	(4 019 528)	-	-	-	-	(4 019 528)
	-	-	-	(4 019 528)	-	1 159 024	1 159 024	(1 168 925)	(4 029 429)
Resultado Líquido do período (Reexpresso)								12 024 333	12 024 333
Rendimento integral do período									8 004 805
Transações com detentores de capital no período									
Distribuição de dividendos	-	-	-	-	-	-	-	(4 023 558)	(4 023 558)
Transferência do resultado de 2022	-	-	-	-	1 601 819	10 392 816	11 994 635	(11 994 635)	-
	-	-	-	-	1 601 819	10 392 816	11 994 635	(16 018 193)	(4 023 558)
Saldos em 31 de Dezembro de 2023	30 000 066	-	-	(1 391 353)	8 917 302	39 009 742	47 927 044	13 193 258	88 560 090

Presidente da Comissão Executiva



Dr. Teodoro da Paixão Franco

Directora de Contabilidade




Eva de Carvalho Mora

**DEMONSTRAÇÃO DOS RESULTADOS E DE OUTRO RENDIMENTO INTEGRAL PARA OS EXERCÍCIOS FINDOS
EM 31 DE DEZEMBRO DE 2023 E 2022**

Un: Milhares de Kwanzas

	2023	2022 reexpresso
Resultado líquido do período	12 024 333	17 187 118
Outro rendimento integral do período:	-	-
Diferenças de conversão cambial	-	-
Reservas de reavaliação de activos financeiros	-	-
Itens que serão reclassificados subsequentemente para resultados do exercício		
Instrumentos de dívida ao justo valor através de outro rendimento integral		
Variações no justo valor de instrumentos de dívida ao justo valor através de outro rendimento integral	(4 019 528)	2 100 455
Reconhecimento de imparidade	-	(76 106)
Transferência para resultados por imparidade reconhecida no período	-	76 106
Total dos itens que serão reclassificados subsequentemente para resultados do exercício	(4 019 528)	2 100 455
Outro rendimento integral do período	(4 019 528)	2 100 455
Total do Rendimento Integral do período	8 004 805	19 287 573

Presidente da Comissão Executiva



Dr. Teodoro da Paixão Franco

Directora de Contabilidade



Eva de Carvalho Morais